

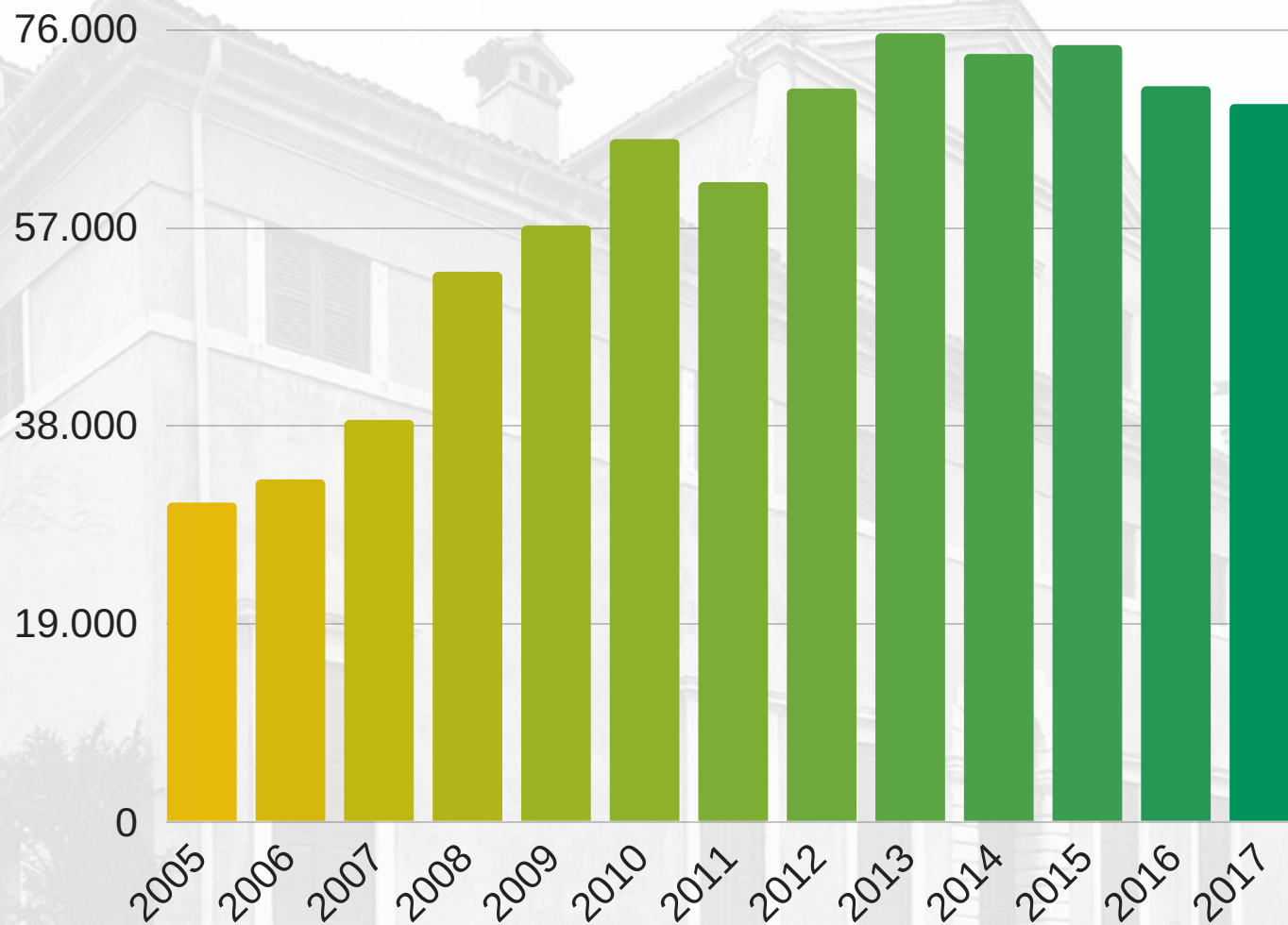


BIBLIOTECA CIVICA VILLA VALLE



STATISTICHE 2017

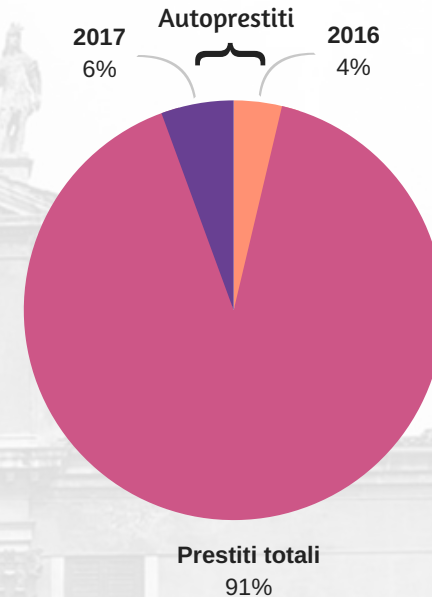
Prestiti



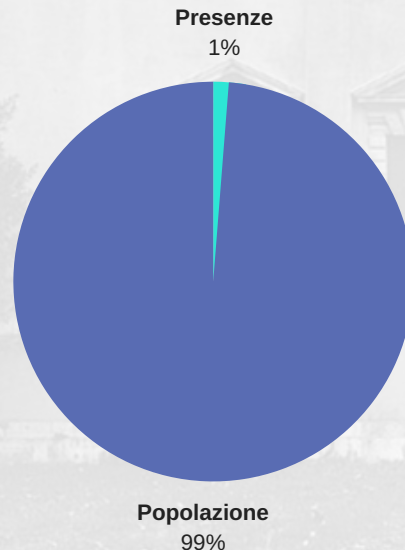
Il 2017 vede una lieve diminuzione dei prestiti: 68804 rispetto ai 70518 del 2016.

Autoprestiti

Nel 2017 alla postazione di autoprestito e autoresituzione gli utenti hanno eseguito 11099 prestiti e 14010 rientri. L'uso dell'autoprestito si attesta sul 26%. (Non può essere utilizzato l'autoprestito per il prestito interbibliotecario e per i periodici).

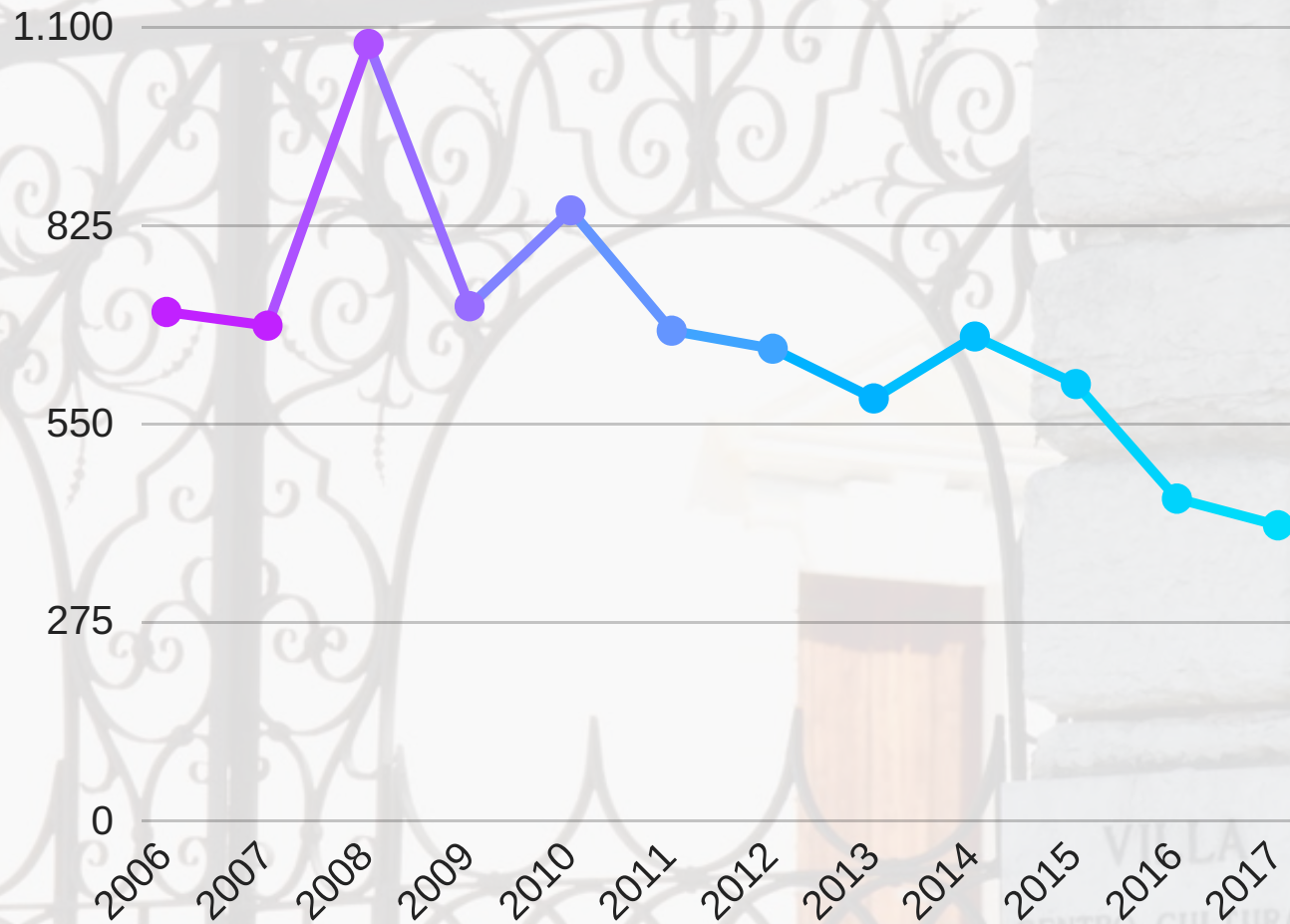


Presenze



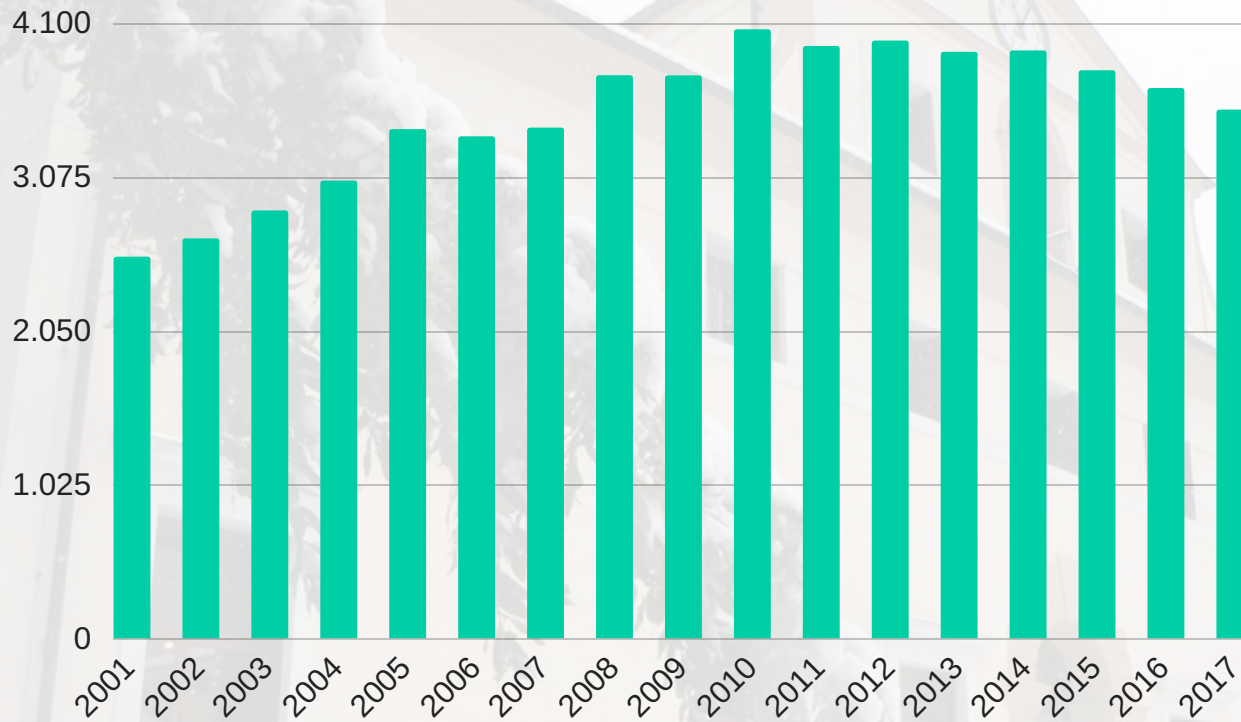
Rimane stabile il numero di utenti che frequentano la biblioteca, con una media di 329 presenze al giorno, con punte di 565.

Nuovi tesserati



Nel 2017 i nuovi tesserati sono stati 408, 37 in meno del 2016, e il totale degli iscritti alla biblioteca è di 15214, cioè il 58,5% della popolazione di Valdagno.

Utenti attivi



Il dato riferito agli utenti attivi (chi ha preso in prestito almeno un documento nel corso dell'anno) vede un calo del 4% rispetto allo scorso anno: sono state 3522 le persone che hanno portato a casa almeno un libro dalla biblioteca cittadina. Da sottolineare che non tutti usano la propria tessera, quindi il dato è stimato per difetto.

Social

La pagina Facebook della biblioteca conta 2651 “mi piace” contro i 2925 del 2016. Nel corso del 2017 abbiamo inserito 662 post, contro i 400 del 2016.

La pagina Instagram conta 201 follower e 117 post.

Consigli di acquisto

Nel corso del 2017 abbiamo acquistato 104 documenti richiesti dagli utenti.

Rassegna stampa

Nel corso del 2017 sono usciti 49 articoli sulla biblioteca, compresi quelli online.

Vetrine tematiche

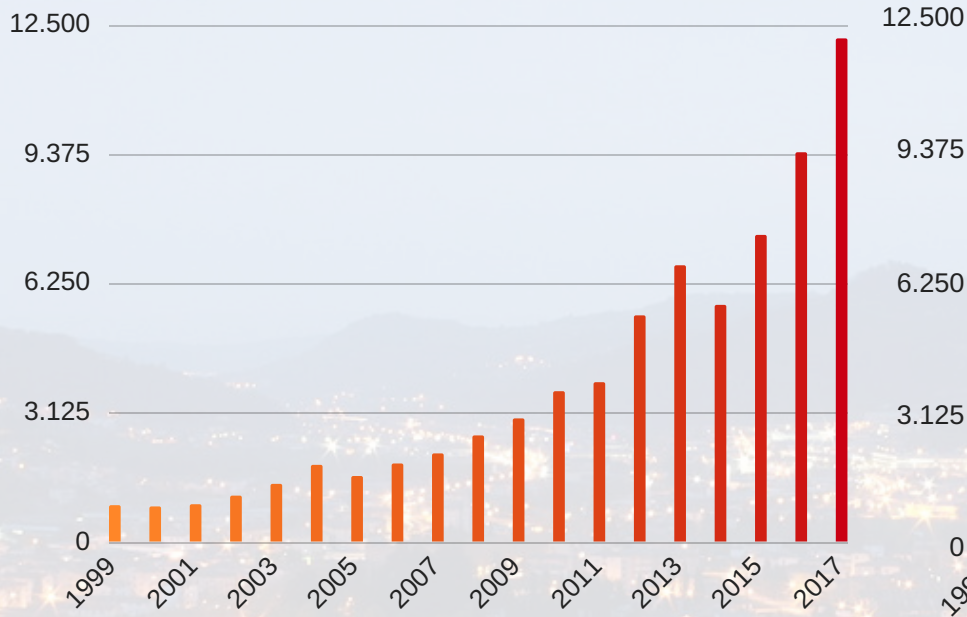
Nel corso del 2017 abbiamo allestito 97 vetrine tematiche.

Box esterno

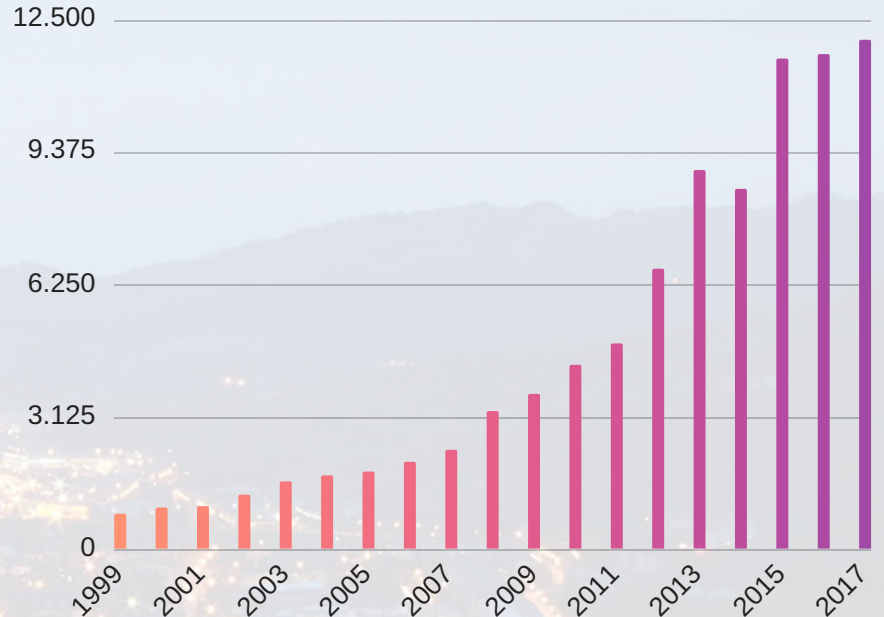
Nel corso del 2017 sono stati restituiti tramite il box esterno mediamente 60 documenti al giorno.

Cooperazione

In entrata

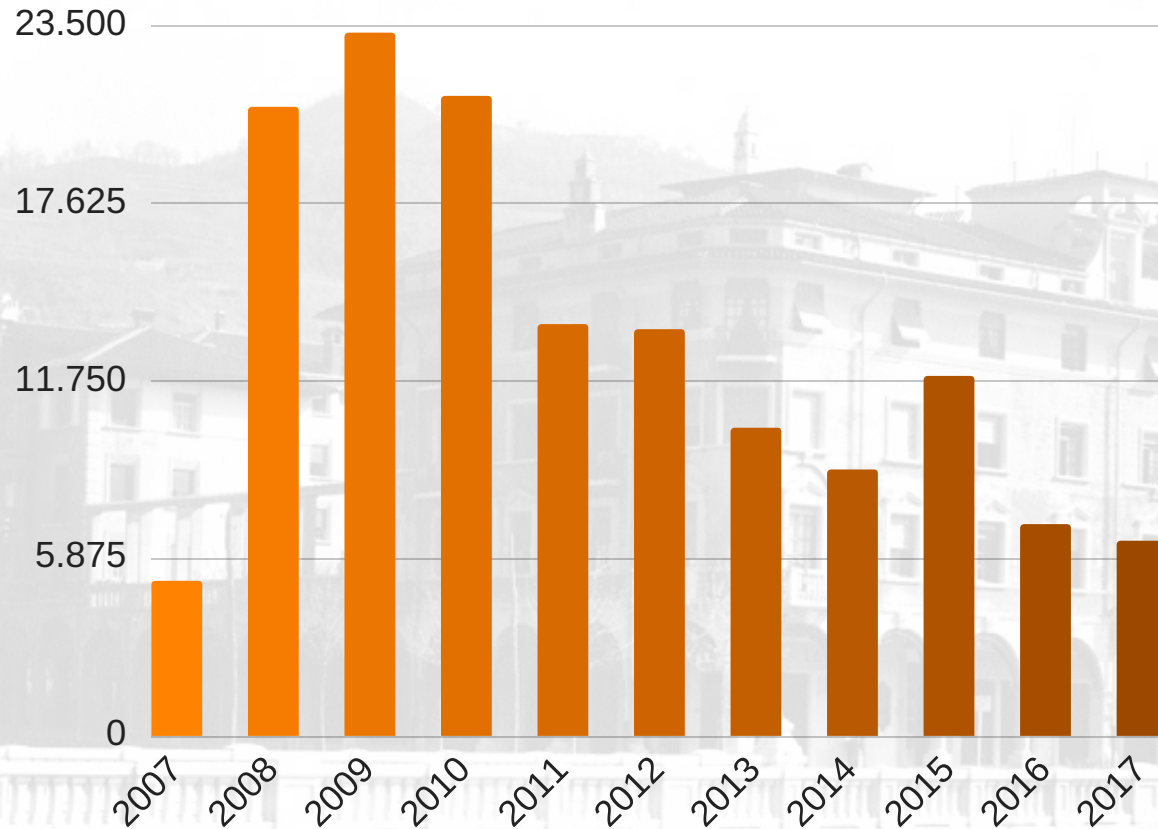


In uscita



+29,25% per i prestiti in entrata: al 31/12/2017 gli utenti della nostra Biblioteca hanno ricevuto in prestito da altre biblioteche della rete provinciale 12174 documenti contro i 9419 del 2016. 82 di questi sono arrivati da fuori provincia, rispetto ai 53 del 2016. + 2,9% per i prestiti in uscita: al 31/12/2017 la nostra Biblioteca ha prestato ad altre biblioteche provinciali (e ai loro utenti) 12038 documenti contro gli 11699 del 2016. Di questi 2 sono stati prestati fuori provincia.

Internet



Gli accessi internet dai pc della biblioteca sono diminuiti dell' 8,5% (6447 contro gli 6995 del 2016). Il numero di connessioni attraverso il wi-fi ammonta a 8312, contro gli 11663 del 2016, con una diminuzione del 40%. Il totale complessivo dell'uso di internet ammonta a 14759, contro i 18658 del 2016, con una diminuzione del 26,4%.